



LA ZODIAC CONSOLA CENTRAL

Un modelo único con un look deportivo chic, ¡diseñado para proteger a sus pasajeros al tiempo que optimiza su confort durante sus aventuras! La mayor embarcación jamás construida por Zodiac, la X10CC es LA embarcación para los días largos y soleados. Su enorme espacio de cubierta facilita la movilidad de su equipamiento, sea cual sea el número de pasajeros, que pueden llegar a 20. ¿Otras ventajas? Un salón doble convertible en solárium doble, asientos para entre 10 y 13 personas, una cocina totalmente equipada, numerosos armarios de fácil acceso y equipamientos de alta gama (asientos abatibles, portillos tintados, tapicería respunteeada, acero inoxidable pintado, etc.). Un camarote habitable con una cómoda litera y cuarto de baño hará las delicias de los que no quieren volver a puerto...

Con un motor Mercury de 2 x 400 CV, nuestras pruebas han demostrado que sólo consume 3 litros de combustible por milla náutica. Puede alcanzar una velocidad máxima de 60 nudos con 7 personas a bordo. Esta relación peso/potencia significa que consume un 30% menos de combustible que una embarcación rígida del mismo tamaño. Con su depósito de combustible de 760 litros, tiene una autonomía de unas 250 millas náuticas.

CARACTERÍSTICAS TÉCNICAS

ESLORA EXTERIOR ISO Lmax (sin motor) (m-ft)	9.99 - 32'9"	EJE	XL
ESLORA HABITABLE (m-ft)	9.52 - 31'2"	POTENCIA MÁXIMA AUTORIZADA (HP)	2 x 450
MANGA EXTERIOR (m-ft)	3.80 - 12'6"	POTENCIA RECOMENDADA (HP)	2 x 400
MANGA HABITABLE (m-ft)	2.87 - 9'4"	VELOCIDAD MAX (NUDOS)	57
DIÁMETRO DEL FLOTADOR (m-ft)	0.34 - 1'1"	POSIBILIDAD DE BIMOTORIZACIÓN	2 x 225 Minimum
PESO (Kg - Lbs)	3 500 - 7716	PESO MOTOR MÁXIMO AUTORIZADO (Kg-Lbs)	890
NÚMERO DE PASAJEROS (CAT. B-C)	9 - 20	CATEGORÍA DE DISEÑO	B - C
AIRTIGHT TUBE COMPARTMENTS	7	DEPÓSITO (L - Gal)	760 - 200

VERSIONES

X 10 CC - Flotador NEO Carbon - Gel Coat Blanco



EQUIPAMIENTO ESTÁNDAR

BOW: Puntera de proa + Zodiac logo, Molinete eléctrico, Luces de navegación x2, Cornamusas x2, Cup holders x2, Pasamanos x2, Solarium de proa, Banqueta para 2 personas + respaldos.

BOLSTER/ CONSOLA / COCINA: Limpiaparabrisas, Parabrisas, Nevera o espacio de almacenamiento, Portavasos x4, Hundir, Tacos x2, Bolster de 3 plazas, Asientos basculantes.

TRASERO: Puertas x2.

Ducha de mano, Backseat.

CABAÑA: Litera, Puerta corredera, Cuadro eléctrico, 3 ventanas (2 de las cuales se pueden abrir), Almacenamiento, Colchón, Cuarto de baño (lavabo + inodoro + espejo), Focos.

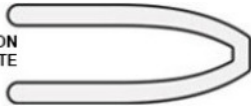
CASCOS

WHITE
GEL COAT



FLOTADORES

NEO CARBON
WHITE



NEO
MILITARY GREY
+ ORANGE LOGO



NEO CARBON
BLACK




ASIENTOS


TAN



HUNTER



SHADOW



CONFIGURACIONES

FLOTADORES

Flotador NEO Carbon Blanco X10CC - Logo Negro
Flotador NEO Carbon Negro X10CC - Logo Blanco
Flotador NEO Carbon Military Gris X10CC - Logo Naranja

CASCOS

Casco blanco X 10 CC

ASIENTOS

Tapicería HUNTER X 10 CC - Verde / Verde oscuro
Tapicería SHADOW X10CC - Gris y naranja
Tapicería TAN X10CC - Beige, beige oscuro y marrón

OPCIONES Y ACCESORIOS

BLACK PACKAGE X 10 CC BLACK FINITION

Pack pasamanos negro x2 + Pegatina X + Bastón de esquí negro

MOTORES X 10 CC

Pre rig + joystick + Mercury 2x300 HP
Pre rig + joystick + Mercury 2x300 HP

CASCO Y CUBIERTA

Bloque de pesca (pecera)
Plataformas traseras

FACTORY FITTED OPTIONS

Bimini x2 (proa + popa - 6 mástiles de carbono)
Buscar luz
Cubierta de luz y camarote de cortesía (luces de cortesía, luces de ambiente, 2 luces de lectura)
EVA en suelo y baluarte
Foco subacuático x2
GPS Garmin 12" x2 + Sonda de profundidad

Hard-Top

Hélice de proa
Luces de techo rígido + luces de ambiente
Mástil de esquí con portacañas
Nevera
Pack cocina (4 cajones + frigorífico)
Portacañas en la amurada + en el Hard-Top
Radar + VHF
Sistema de audio Fusion (6 altavoces en cubierta 7,7" + 2 altavoces 4" en cabina + subwoofer 10")
Solarium trasero + Mesa
Solárium de proa + Mesa + Respaldo
Toma de puerto eléctrico EMEA