



PLACER

Ampliada a 5 barcos, la serie MEDLINE ha sido rediseñada para dar una absoluta prioridad a : la facilidad de transporte por tierra, al fondeo y en el mar. Las dimensiones y el peso de cada modelo han sido optimizados para lograr una excelente relación peso/potencia con el objetivo de escoger una motorización moderada y simplificar las maniobras de botadura y almacenamiento.


CARACTERÍSTICAS TÉCNICAS

ESLORA EXTERIOR (m-ft)	7.34m -24'1"	EJE	XL
ESLORA HABITABLE (m-ft)	6.16m -20'3"	POTENCIA MÁXIMA AUTORIZADA (HP)	300
MANGA EXTERIOR (m-ft)	2.9m -9'6"	POTENCIA RECOMENDADA (HP)	250
MANGA HABITABLE (m-ft)	1.67m -5'6"	PESO MOTOR MÁXIMO AUTORIZADO (Kg-Lbs)	385 - 849
DIÁMETRO DEL FLOTADOR (m-ft)	0.6m -1'12"	CATEGORÍA DE DISEÑO	B-C
PESO (Kg-Lbs)	1150 - 2525	ESLORA DEL CASCO (m - ft)	6.45m -21'2"
NÚMERO DE PASAJEROS (CAT. C)	16	ANCHURA CASCO (m - ft)	2.15m -7'1"
NÚMERO DE PASAJEROS (CAT. B-C)	7	ALTURA CASCO (m - ft)	2.2m -7'3"
CARGA MÁXIMA AUTORIZADA (CAT. C) (Kg-Lbs)	1930 - 4254	ÁNGULO DEL CASCO	22°
CARGA MÁXIMA AUTORIZADA (CAT. B) (Kg-Lbs)	1330 - 2932	DEPÓSITO (L - Gal)	300L -80Gal
NÚMERO DE COMPARTIMENTOS ESTANCOS	5		

VERSIONES

MED7.5-2
MED7.5-4
MED7.5-3
MED7.5-1

MEDLINE 7.5 gel coat blanco
 MEDLINE 7.5: NEO Carbon Tube - Dark Grey Gel Coat
 MEDLINE 7.5: NEO Carbon Tube - White Gel Coat
 MEDLINE 7.5: NEO Tube - Grey Gel Coat



EQUIPAMIENTO ESTÁNDAR

CASCO Y CUBIERTA: 2 Desagües, 2 Plataformas con escalera telescópica (babor), 3 grandes cofres de almacenamiento, 4 Cornamusas de amarre, 6 posa-vasos (4 presentes en las alas – 2 en consola y bolster), Alas GPR en el flotador, Bolster de doble posición, Consola basculante con cofre bajo cubierta, Cubierta auto achicadora sin carga, 1 anilla en proa.

CONFORT: Cocina integrada con fregadero y encimera, Dirección hidráulica, Ducha + grifo lavadero con depósito de agua dulce.

Espacio de almacenamiento junto al conductor, Flotador desmontable Hypalon™-Neopreno™, Mesa trasera, Solárium delantero, Zona trasera multiposición VIP.



FLOTADOR: 1 Botalón de poliéster, Maletín de reparación.

OTROS: 1 Bomba de achique, 1 Interruptor de batería, 1 Manómetro, Inflador con manómetro, Luces de navegación.



CASCO /GEL COAT



FLOTADOR



COJINERIA



CONFIGURACIONES

FLOTADORES

ZOP20041	Black Carbon Tube w/ Grey Bow Roller
ZOP20049	Flotador Néo Carbone blanco con roldana de proa blanca
ZOP20047	Flotteur Néo Carbone noir avec Davier blanc
ZOP20042	White Carbon Tube w/ Grey Bow Roller
ZOP20001	Flotador blanco Gel Coat Blanco
ZOP20002	Flotador Military Grey Gel coat blanco
ZOP20003	Flotador negro Gel coat blanco
ZOP20004	Flotador blanco Gel coat gris
ZOP20005	Flotador Military Grey Gel coat gris
ZOP20006	Flotador negro Gel coat gris

CASCOS

ZOP10001	Casco Medline gel coat gris oscuro
ZOP10002	Casco Medline gel-coat blanco

ASIENTOS

ZOP30001	Tapicería Lounge (beige-marrón)
ZOP30003	Tapicería Soft (gris)
ZOP30004	Tapicería Tango (naranja-gris)
ZOP30049	Tapiciera forest

PACKS Y ACCESORIOS

PKCON-MED7.5-1

PACK CONFORT

Kit respaldo

trasero zona bolster FOREST, Kit respaldo trasero zona bolster Lounge , Kit respaldo trasero zona bolster Soft (gris) , Kit respaldo trasero zona bolster Tango , Solarium de proa FOREST, Solarium de proa LOUNGE, Solarium de proa SOFT, Solarium de proa TANGO, Solarium trasero FOREST, Solarium trasero LOUNGE , Solárium trasero SOFT, Solárium trasero TANGO.

PKSPO-MED7.5-2

PACK SPORT GEL COAT BLANCO

Kit respaldo

trasero zona bolster FOREST, Kit respaldo trasero zona bolster Lounge , Kit respaldo trasero zona bolster Soft , Kit respaldo trasero zona bolster Tango , PACK SPORT GEL COAT GRIS, Roll bar gris, Roll bar blanco, BIMINI Slide Up MED7.5 NEGRO , Beige Slide Up Bimini, Mástil de esquí MED 7.5, Sistema de audio Fusion.

PKELE-MED7.5-2

PACK ELEGANCE GEL COAT BLANCO

PACK ELEGANCE

GEL COAT GRIS, 2 altavoces adicionales para Kit Fusion , BIMINI Slide Up MED7.5 NEGRO , Beige Slide Up Bimini, Kit respaldo trasero zona bolster Lounge , Kit respaldo trasero zona bolster Soft , Kit respaldo trasero zona bolster Tango , Kit respaldo trasero zona bolsterFOREST , Luces de cortesía, Mástil de esquí MED7.5, Navigation system Garmin 9' , Panel de consola Negro , Puente EVA MICA BEIGE , ROll bar gris, Roll bar blanco, Sistema de audio Fusion, Solarium trasero FOREST, Solarium trasero LOUNGE , Solárium trasero SOFT, Solárium trasero TANGO , Transductor de sonda.

OPCIONES Y ACCESORIOS

COMODIDAD

Z62726SOF	Kit solarium trasero SOFT (gris)
Z62726TAN	Kit solarium trasero TANGO
Z61881	Roll bar gel coat blanco
Z61882	Roll bar gel coat gris oscuro
Z67915	Barandilla de consola Medline 7.5
Z62674	Extension Solarium Forest (Verde)
Z61871	Extension solarium LOUNGE (beige-marron)
Z61873	Extensión solárium SOFT
Z61874	Extensión solárium TANGO (NARANJA)
Z62726FOR	Kit solarium trasero FOREST (verde)
Z62726LNG	Kit solarium trasero LOUNGE (beige-marron)
Z61879	Nevera
Z61876	Puente de EVA completo

PESCA Y RECREO

Z61877	Mástil de esquí
--------	-----------------

ILUMINACIÓN Y ELECTRÓNICA

Z62404	Sistema audio fusion MS-RA 770 + 2 Altavoces
Z61592	Sistema de navegación Garmin 9" UHD
Z61856	Transductor de sonda

CASCO Y CUBIERTA

Z61583	Molinete eléctrico
--------	--------------------

FACTORY FITTED OPTIONS

Z61891FF	2 Altavoces para roll bar (Factory Fitted)
Z61888FF	Balcón (MU)

Z67915FF	Barandilla de consola Medline 7.5
Z61883FF	Diapositiva de Bimini para roll bar (MU)
Z61875FF	Embellecedor consola negro (MU)
Z61884FF	Kit respaldo trasero zona bolster Lounge (beige-marron) (MU)
Z61886FF	Kit respaldo trasero zona bolster TANGO (NARANJA) (MU)
Z62675FF	Kit respaldo trasero zona bolster forest (verde) (MU)
Z61887FF	Kit respaldo trasero zona bolster soft (gris) (MU)
Z61889FF	Luces de cortesía
Z61581	Molinete eléctrico
Z61877FF	Mástil de esquí
Z61876FF	Puente EVA (puente + pescante)
Z61879FF	Refrigerador
Z62404FF	Sistema audio fusion MS-RA 770 + 2 altavoces FF
Z61592FF	Sistema de navegación GARMIN 9" UHD
Z61856FF	Transductor de sonda FF
Z61935FF	Bimini integrado en roll bar beige (MU)

OTRO(S)

Z61880	Funda de protección
--------	---------------------

PRE-RIGGING KIT

Z64268M1	Kit Pre-rig MERCURY / DTS / TOP / 2 x SC 1000
Z64305Y1	Kit Pré-rig YAMAHA 30FT MONO TOP/ELEC/CL5 (FF)
Z64268	Kit pre-rig MERCURY / DTS / TOP / VV502

IMPUESTOS

Eco contribution France 7 à 7,99m SR