



MEDLINE 5.8

El último miembro de la familia Medline, el más joven de la familia, es el nuevo barco que necesitas para pasarlo en grande la próxima temporada. Puede que sea el más joven, pero en Zodiac no hemos escatimado en equipamiento ni en ergonomía a bordo: doble zona de relax con un asiento trasero que se puede transformar en una zona para tomar el sol y una auténtica cabina de capitán, ¡hemos pensado en todo!


CARACTERÍSTICAS TÉCNICAS

ESLORA EXTERIOR (m-ft)	5.8m -19'0"	EJE	XL
ESLORA HABITABLE (m-ft)	4.58m -15'	POTENCIA MÁXIMA AUTORIZADA (HP)	TBC
MANGA EXTERIOR (m-ft)	2.54m -8'4"	POTENCIA RECOMENDADA (HP)	115
MANGA HABITABLE (m-ft)	1,37m -6'0"	PESO MOTOR MÁXIMO AUTORIZADO (Kg-Lbs)	250 - 551
DIÁMETRO DEL FLOTADOR (m-ft)	0,51m -1'8"	ESLORA DEL CASCO (m - ft)	5.51m -18'1"
PESO (Kg-Lbs)	673 - 1484	ANCHURA CASCO (m - ft)	1.97m -6'6"
NÚMERO DE PASAJEROS (CAT. C)	11	ALTURA CASCO (m - ft)	2.06m -6'9"
CARGA MÁXIMA AUTORIZADA (CAT. C) (Kg-Lbs)	1220 - 2690	ÁNGULO DEL CASCO	21°
NÚMERO DE COMPARTIMENTOS ESTANCOS	5	DEPÓSITO (L - Gal)	100L - 26Gal

VERSIONES

MED5.8-1
MED5.8-2
MED5.8-3
MED5.8-4

MEDLINE 5.8 : Neopreno Gel Coat Blanco
 MEDLINE 5.8 : Neopreno Gel Coat Gris
 MEDLINE 5.8 : PVC Gel Coat Blanco
 MEDLINE 5.8 : PVC Gel Coat Gris



EQUIPAMIENTO ESTÁNDAR

CASCO Y CUBIERTA: 1 anilla en proa, 1 Desagüe.

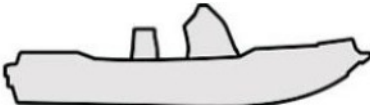
CONFORT: Dirección hidráulica, Escalera con asa, Poste inclinado, Respaldo trasero plegable en solárium, Solárium.

FLOTADOR: Flotador extraíble, 1 Puntera de proa polyester con luces de navegación, Maletín de reparación, Válvulas easy push.

OTROS: 1 Bomba de achique.

CASCOS

WHITE
GEL COAT




DARK GREY
GEL COAT



FLOTADORES

NEO or PVC/Strongan
WHITE



NEO
ARTIC GREY




NEO or PVC/Strongan
BLACK



TAPICERIAS

FOREST



LOUNGE



SOFT



TANGO



CONFIGURACIONES

CASCOS

Casco Medline 5.8 gel coat blanco
Casco Medline 5.8 gel coat gris

FLOTADORES

Flotador Medline 5.8 negro Neopreno
Flotador Medline 5.8 PVC Negro
Flotador Medline 5.8 PVC Blanco
Flotador Medline 5.8 blanco Neopreno
Flotador Medline 5.8 NEO grey

ASIENTOS

FOREST Upholstery
Tapicería Lounge
Tapicería SOFT
Tapicería TANGO

PAQUETES Y ACCESORIOS

PKSCON-MED5.8-1	PACK CONFORT MEDLINE 5.8	Kit de ducha,
Mesa delantera , Suelo EVA MICA.		
PKSPO-MED5.8-1	PACK SPORT MEDLINE 5.8	Mástil de esquí,
Sistema de Audio Fusión + 2 altavoces , Roll bar + Bimini negro .		
PKELE-MED5.8-1	PACK ELEGANCE MEDLINE 5.8	Garmin
Navigation System 9", Kit de ducha, Mastil de esquí, Mesa delantera , Mesa trasero , Roll bar + Bimini negro , Sistema de Audio Fusión + 2 altavoces , Suelo EVA MICA, Transductor de sonda.		

OPCIONES Y ACCESORIOS

COMODIDAD

Z62692FOR	Extension del solarium delantero FOREST + portavasos + cojín trasero
Z62692LNG	Extension del solarium delantero LOUNGE+ portavasos + cojín trasero
Z62692SOF	Extension del solarium delantero SOFT+ portavasos + cojín trasero
Z62692TAN	Extension del solarium delantero TANGO+ portavasos + cojín trasero
Z62693	Kit de ducha
Z62695	Mesa bolster
Z62694	Roll bar + Bimini
Z62649	Table avant

PESCA Y RECREO

Z62409	Mástil de esquí
--------	-----------------

ILUMINACIÓN Y ELECTRÓNICA

Z62403	2 altavoces adicionales para Kit Fusion
Z61592	Navigation system Garmin
Z62404	Sistema audio fusion MS-RA 770 + 2 Altavoces
Z61856	Transductor de sonda

CASCO Y CUBIERTA

Z62750	Kit de levage
Z62698	Suelo EVA MICA

FACTORY FITTED OPTIONS

Z62403FF	2 altavoces adicionales para Kit Fusion Acabado consola negra Balcón
----------	--

Barandilla de consola + wings
Cubierta EVA mica (roldana de proa + cubierta + alas)
Extensión de la tumbona delantera SOFT + portavasos + cojín trasero
Extensión de la tumbona delantera TANGO + portavasos + cojín trasero
Extensión del solárium delantero FOREST + portavasos + cojín trasero
Extensión del solárium delantero LOUNGE + portavasos + cojín trasero

Z62750

Kit cadenotes de elevación
Kit de ducha
Mesa frontal
Mesa trasero

Z62409FF

Mástil de esquí

Roll bar + Bimini negro

Z62404FF

Sistema audio fusion MS-RA 770 + 2 altavoces FF

Z61592FF

Sistema de navegación GARMIN 9" UHD

Z61856FF

Transductor de sonda FF

OTRO(S)

Z62652

Barandilla de consola + wings

Z67061

Indicador de presión

PRE-RIGGING KIT

Z64270M1

Kit Pre-rig MERCURY / Mecánico / superior / 2 x SC 1000

Z64339Y1

PRIG YAMAHA MED 5.8

IMPUESTOS

Eco contribution France 5 à 5,99m SR