



PLACER

Ampliada a 5 barcos, la serie MEDLINE ha sido rediseñada para dar una absoluta prioridad a : la facilidad de transporte por tierra, al fondeo y en el mar. Las dimensiones y el peso de cada modelo han sido optimizados para lograr una excelente relación peso/potencia con el objetivo de escoger una motorización moderada y simplificar las maniobras de botadura y almacenamiento.

CARACTERÍSTICAS TÉCNICAS

| | | | |
|---|---------------|--|------------------|
| POSIBILIDAD DE BIMOTORIZACIÓN | Sí | NÚMERO DE COMPARTIMENTOS ESTANCOS | 7 |
| VELOCIDAD MAX (NUDOS) | | EJE | 1 x XXL - 2 x XL |
| ESLORA EXTERIOR (m-ft) | 8.9m - 29'2" | POTENCIA MÁXIMA AUTORIZADA (HP) | 1x450 / 2x350 |
| ESLORA HABITABLE (m-ft) | 8.2m - 26'11" | POTENCIA RECOMENDADA (HP) | 1x350 / 2x200 |
| MANGA EXTERIOR (m-ft) | 3.06m - 10'0" | PESO MOTOR MÁXIMO AUTORIZADO (Kg-Lbs) | 460 - 1014 |
| MANGA HABITABLE (m-ft) | 2.03m - 6'8" | PESO MOTOR MÁXIMO AUTORIZADO (2X) (Kg-Lbs) | 2x 348 - 2x 767 |
| DIÁMETRO DEL FLOTADOR (m-ft) | 0.6m - 1'12" | ESLORA DEL CASCO (m - ft) | 7.78 - 25'6" |
| PESO (Kg-Lbs) | 1850 - 4079 | ANCHURA CASCO (m - ft) | 2.26 - 7'5" |
| NÚMERO DE PASAJEROS (CAT. B-C) | 8-20 | ALTURA CASCO (m - ft) | 2.2 - 7'3" |
| CARGA MÁXIMA AUTORIZADA (CAT. C) (Kg-Lbs) | 2950 - 6504 | ÁNGULO DEL CASCO | 24° |
| CARGA MÁXIMA AUTORIZADA (CAT. B) (Kg-Lbs) | 2130 - 4696 | DEPÓSITO (L - Gal) | 400L - 105Gal |

VERSIONES

| | |
|----------------|--|
| MED 9-1 | Medline 9 Gel Coat Gris oscuro |
| MED 9-2 | Medline 9 Gel coat Gel blanco |
| MED9-3 | Medline 9 Néo Carbone Gel coat blanco |
| MED9-4 | Medline 9 Néo Carbone Gel coat gris oscuro |



EQUIPAMIENTO ESTÁNDAR

CASCO Y CUBIERTA: Alas GPR en el flotador, Bolster de triple posición, Consola ultra moderna con parabrisas corto, Cubierta auto achicadora sin carga, Escalera a babor, Molinete eléctrico, Plataforma trasera.

CONFORT: 6 entradas USB, 7 espacios de almacenamiento, 8 posa-vasos, Cabina (con portillas), Cocina integrada con fregadero y encimera, Cuadrado completo en forma de U con respaldos, Dirección hidráulica, Ducha en cubierta con depósito de 50L.


Iluminación de cubierta, Punte de EVA, WC marino eléctrico + tanque aguas negras 43L, Zona almacenaje baja cocina + espacio para nevera (fija).

FLOTADOR: Maletín de reparación, Nuevo flotador U-Tube XXL, Refuerzos de conos fishtails, Válvulas easy push, Botón de proa en Fibra de vidrio, Banda antideslizante ancha.

OTROS: 2 Bombas de achique, 2 interruptores de batería / 2 acopladores de batería, Inflador con manómetro.

CASCOS

WHITE
ZOP10025



DARK GREY
ZOP10026



FLOTADORES

NEO/NEO CARBON
WHITE



NEO
MILITARY GREY



NEO
ARTIC GREY




NEO/NEOCARBON
BLACK



ASIENTOS

FOREST




LOUNGE



SOFT



CAYENNE



CONFIGURACIONES

FLOTADORES

| | |
|----------|--|
| ZOP20031 | Flotador Neo Gris con roldana de proa gris |
| ZOP20024 | Flotador Neo blanco con roldana de proa blanca |
| ZOP20030 | Flotador Neo blanco con roldana de proa gris |
| ZOP20051 | Flotador Néo Artic grey con roldana de proa blanca |
| ZOP20045 | Flotador Néo artic grey con roldana de proa gris |
| ZOP20052 | Flotador Néo carbone blanco con roldana de proa blanca |
| ZOP20046 | Flotador Néo carbone blanco con roldana de proa blanca |
| ZOP20044 | Flotador Néo carbone negro con roldana de proa gris |
| ZOP20050 | Flotador negro néo carbone con roldana de proa blanca |
| ZOP20026 | Flotador Neo Military grey con roldana de proa blanco |
| ZOP20025 | Flotador Neo Negro con roldana de proa blanca |
| ZOP20032 | Flotador Neo Negro con roldana de proa gris |

CASCOS

| | |
|----------|--------------------------------------|
| ZOP10025 | Casco Medline 9 gel coat blanco |
| ZOP10026 | Casco Medline 9 gel coat gris oscuro |

ASIENTOS

| | |
|----------|-------------------|
| ZOP30050 | Tapiciera forest |
| ZOP30035 | Tapiciera LOUNGE |
| ZOP30037 | Tapiciera SOFT |
| ZOP30038 | Tapiciera CAYENNE |

PAQUETES Y ACCESORIOS

PKSPO-MED9-2

PACK SPORT BLANCO MEDLINE 9

PACK SPORT

GRIS OSCURO MEDLINE 9, Bimini slide up Negro, Bimini slide up beige, Mástil de esquí, Roll bar blanco (+Luce), Roll bar gris obscuro (+ luce), Sistema de audio fusion + 4 altavoces.

PKELE-MED9-2

PACK ELEGANCE BLANCO MEDLINE 9

PACK ÉLÉGANCE

DARK GREY MEDLINE 9, Bimini slide up Beige, Bimini slide up Negro, Bow Rail, Garmin Navigation System 9", Mesa + Solarium de proa CAYENNE, Mesa + Solarium de proa FOREST, Mesa + Solarium de proa LOUNGE, Mesa + Solarium de proa SOFT, Mástil de esquí, Roll bar blanco (+Luce), Roll bar gris obscuro (+ luz), Sistema de audio fusion + 4 altavoces, Transductor de sonda.

OPCIONES Y ACCESORIOS

COMODIDAD

| | |
|--------|---|
| Z62616 | Bimini básico gris claro (sin roll bar) |
| Z61475 | Kit asa escalera + reposapiés consola |
| Z62393 | Kit cama gris claro (120 x 195) |
| Z61822 | Mesa + solarium CAYENNE |
| Z62676 | Mesa + solarium FOREST |
| Z61970 | Mesa + solarium LOUNGE |
| Z61853 | Mesa + solarium SOFT |
| Z62394 | Refrigerador |

| | |
|----------|---|
| Z61475FF | Kit asa escalera + reposapiés consola |
| Z62393FF | Kit cama gris claro (120 x 195) |
| Z62401FF | Mesa + Solarium de proa CAYENNE (FF) |
| Z62398FF | Mesa + Solarium de proa LOUNGE (FF) |
| Z62677FF | Mesa + Solarium de proa LOUNGE MU |
| Z62399FF | Mesa + Solarium de proa SOFT (FF) |
| Z62397FF | Mástil de esquí (FF) |
| Z62394FF | Refrigerador (FF) |
| Z62395FF | Roll bar blanco (+Luz) |
| Z62396FF | Roll bar gris obscuro (+ luz) |
| Z62404FF | Sistema audio fusion MS-RA 770 + 2 altavoces FF |
| Z61592FF | Sistema de navegación GARMIN 9" UHD |
| Z61856FF | Transductor de sonda FF |

PESCA Y RECREO

| | |
|--------|-----------------|
| Z62397 | Mástil de esquí |
|--------|-----------------|

OTRO(S)

| | |
|--------|-------------------------|
| Z67061 | Indicador de presión |
| Z62406 | Lona de fondeo completa |

ILUMINACIÓN Y ELECTRÓNICA

| | |
|--------|--|
| Z62403 | 2 altavoces adicionales para Kit Fusion |
| Z62404 | Sistema audio fusion MS-RA 770 + 2 Altavoces |
| Z61592 | Sistema de navegación Garmin 9" UHD |
| Z61856 | Transductor de sonda |

PRE-RIGGING KIT

| | |
|----------|--|
| Z64306Y1 | Kit Pré-rig YAMAHA 30FT BI TOP/ELEC/CL5 (FF) |
| Z64305Y1 | Kit Pré-rig YAMAHA 30FT MONO TOP/ELEC/CL5 (FF) |
| Z64291 | Kit Pré-rig MERCURY TOP/ELEC (FF) |
| Z64293 | Kit Pré-rig MERCURY B AMS TOP/ELEC (FF) Doble motor max 250 HP |
| Z64292 | Kit Pré-rig MERCURY B CMS TOP/ELEC (FF) Doble motor |

FACTORY FITTED OPTIONS

| | |
|----------|--|
| Z62403FF | 2 altavoces adicionales para Kit Fusion |
| Z62402FF | Balcón delantero (MU) |
| Z62622FF | Bimini slide up Black solo roll bar (MU) |
| Z62623FF | Bimini slide up beige solo roll bar (MU) |
| Z61822FF | Kit Mesa + solarium trasero CAYENNE |
| Z62676FF | Kit Mesa + solarium trasero FOREST |
| Z61970FF | Kit Mesa + solarium trasero LOUNGE |
| Z61853FF | Kit Mesa + solarium trasero SOFT |

IMPUESTOS

Eco contribution France 8 à 8,99m SR